

Résultats 2019

Mercredi 8 avril 2020

Eric Lombard
Directeur général





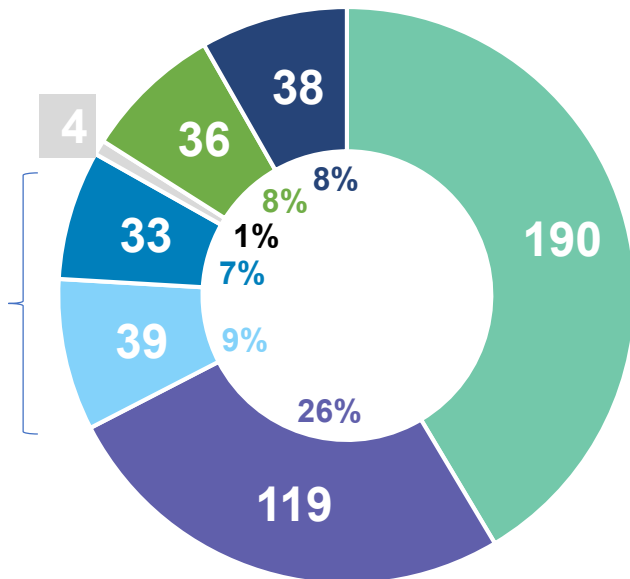
« Des résultats 2019 solides,
qui nous permettent d’agir
pour notre économie,
nos territoires et
nos concitoyens
et répondre à la crise. »

Eric Lombard,
Directeur général de la Caisse des Dépôts

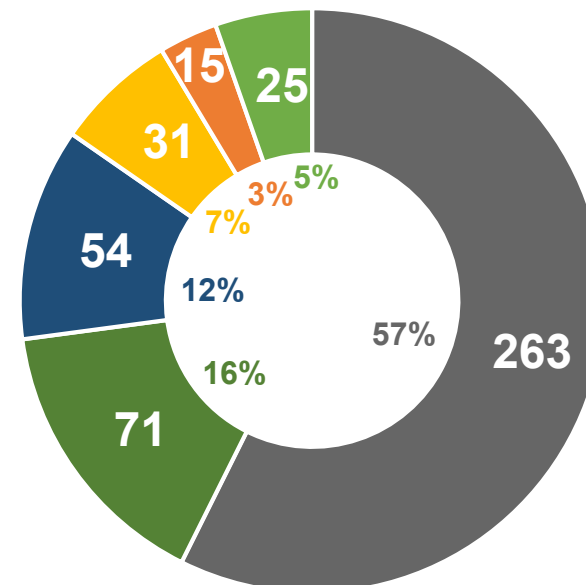
Un bilan agrégé de 459 Md€ (430 Md€ en 2018)

72
Md€

Actif : 459 Md€



Passif : 459 Md€



- Prêts Banque des Territoires sur Fonds d'Epargne
- Portefeuilles de taux *
- Portefeuilles actions *
- Participations filiales et investissement en capital
- Portefeuilles investissements immobilier *
- Placements CT
- Actifs autres

- Epargne centralisée
- Dépôts réglementés et autres
- Fonds propres
- Refinancement LT
- Emissions CT
- Passifs autres

* un portefeuille d'actifs financiers de 177 Md€ en valeur de marché au 31/12/2019

Fonds propres agrégés* en hausse de 12,5%

* Section générale
comptes consolidés
en normes IFRS
+ Fonds d'Épargne
en normes françaises

54 Md€
(48 Md€ en 2018)

Fonds
d'Épargne
12 Md€
Fonds propres
sociaux

Section générale
Comptes consolidés
42 Md€
Fonds propres
consolidés

Résultat agrégé *

* Section générale
comptes consolidés
en normes IFRS
+ Fonds d'Épargne
en normes françaises

** y compris impact
intégration opération
La Poste (-625 M€)

2,7 Md€**
(3,3 Md€ en 2018)

Fonds
d'Épargne
0,7 Md€
Résultat courant

Section générale
Comptes consolidés
2 Md€
Résultat net part du Groupe

5,2% Rentabilité des fonds
propres agrégés*

Résultat net part du Groupe consolidé de la Section générale et résultat courant du Fonds d'Epargne

Résultat en hausse grâce à de très bonnes performances

Gestions des actifs

effet de l'évolution favorable des marchés (+ 266 M€) et dégagement de plus-values immobilières de (+ 201 M€)


Banque des Territoires

rotation du portefeuille ayant généré des plus-values exceptionnelles (+ 149 M€)

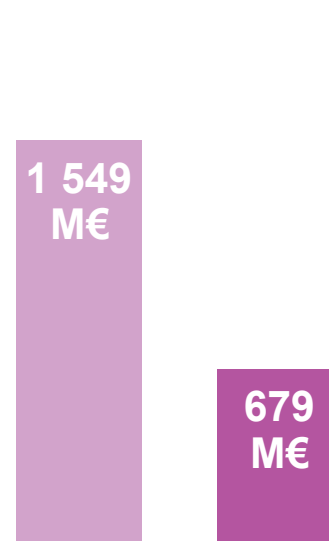
Gestion des participations stratégiques et Bpifrance

dynamique des contributions des filiales (+ 328 M€)

Section générale Résultat net consolidé part du Groupe



Fonds d'Epargne Résultat courant



Résultat courant en repli à 679 M€

Remises exceptionnelles d'intérêts de - 150 M€ en faveur des OLS (Plan Logement 2)

Augmentation de la rémunération versée à LBP au titre de sa mission d'accessibilité bancaire (- 50 M€)

Effet de la baisse des taux sur le portefeuille (impact de la baisse de l'inflation de - 627 M€)

Une contribution majeure au budget de l'État



1,4 Md€
versé à l'État
au titre de 2019



Versement au titre
du résultat net consolidé Groupe

1 069 M€

contre 914 M€ en 2018

Contribution représentative de l'IS
(impôts sur les sociétés)

368 M€

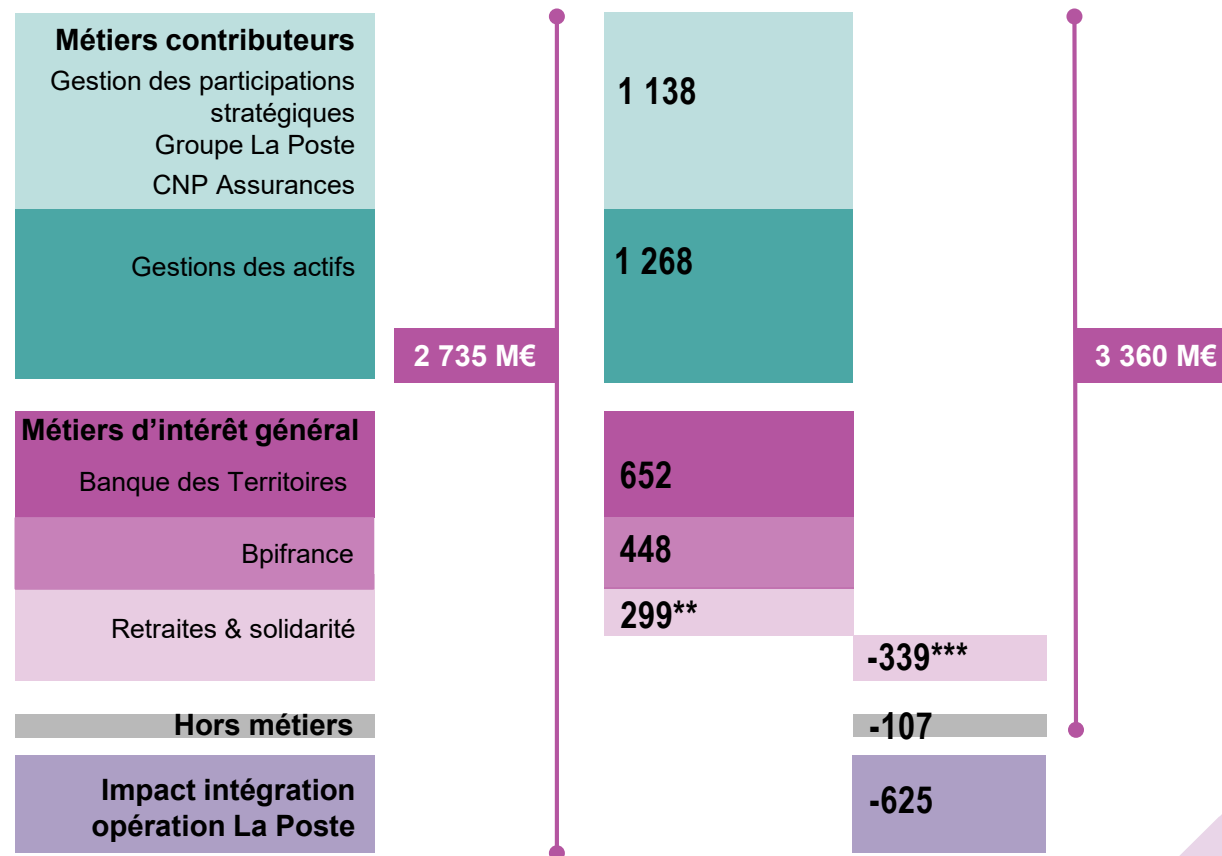
Résultat 2019 agrégé* par métier

en M€

* Agrégé : Section générale
comptes consolidés
en normes IFRS
+ Fonds d'Epargne
en normes françaises

** Chiffre d'affaires

***Charges d'exploitation



Métiers contributeurs

▪ Gestions des actifs

1^{er} contributeur aux résultats agrégés du Groupe avec 1 268 M€ (1 267 M€ en 2018)

Valorisation du portefeuille à 177 Md€ au 31 décembre 2019

Plus-values réalisées en 2019 pour 1,13 Md€

ROE* social agrégé de 8 %

Empreinte carbone : - 46 % sur le portefeuille actions depuis 2014

Investisseur de long terme

Position d'investisseur dans la crise actuelle, en actions et en obligations d'entreprises

▪ Gestion des filiales et participations stratégiques

Un résultat agrégé en forte hausse (hors Bpifrance) 1 138 M€ (898 M€ en 2018)

+ 1,18 Md€ de contributions des filiales

ROE* agrégé de 10 %

* Rentabilité sur besoins
en fonds propres

Métiers contributeurs

Gestion des filiales et participations stratégiques



Un **résultat net part du groupe en hausse à 1 412 M€** porté par la croissance du chiffre d'affaires notamment en Amérique Latine sur le segment épargne retraite. **Le PNA s'établit à 3 320M€ en progression de +3,4 %.**



Un **résultat net part du groupe en hausse à 822 M€** dans un contexte de profonde transformation.



Un chiffre d'affaires **en progression de 7% par rapport à 2018**, en lien avec une bonne saison dans les domaines skiabiles et une activité très dynamique dans les destinations loisirs. Le **résultat net part du groupe s'établit à un niveau record de 62 M€.**



Un **résultat net part du groupe à 44 M€, en nette hausse** lié a la croissance du chiffre d'affaires notamment dans le secteur de l'ingénierie.



Un **résultat net part du groupe à 61 M€** en recul s'expliquant principalement par les coûts des installations Eridan et Arc Lyonnais.



Un **résultat net part du groupe en forte hausse à 300 M€** sous l'effet des plus values réalisées sur les cessions de l'immeuble Crystal Park et de 49% de la Tour Eqho.



Un **résultat net part du groupe à 632 M€ en hausse** lié à la croissance du chiffre d'affaires et à la baisse du coût des achats liés à l'exploitation du système électrique.



Un **résultat net part du groupe de 46 M€ en nette progression** sous l'effet de la non-réurrence des dépréciations constatées en 2018 et du redressement du résultat opérationnel.

Métiers d'intérêt général

▪ Banque des Territoires

Un résultat agrégé de 652 M€ (1 020 M€ en 2018) en lien avec le repli du résultat du Fonds d'Epargne
Une année de forte activité

- Un montant d'engagements d'investissements multiplié par 2 par rapport à 2018 pour atteindre 1,4 Md€
- Une année exceptionnelle en terme de cessions : volume multiplié par 3
- 13,2 Md€ de prêts engagés sur Fonds d'Epargne, soit un encours de 190 Md€
- Cœur de Ville : 77 M€ investis, 81 M€ de prêts et 13 M€ de crédits d'ingénierie
- Une contribution de CDC Habitat dans le résultat agrégé en hausse à 107 M€
- Des prestations d'expertise de la SCET de 11,6 M€ en hausse de + 7 % par rapport à 2018
- ROE agrégé de 5,7 %

▪ Retraites et solidarité

Une année de fort développement et de transformation numérique

Un chiffre d'affaires en progression de 3,4 % à 299 M€ (289 M€ en 2018)

Des montants engagés au titre de Mon Compte Formation de 38 M€ en 2019

▪ Bpifrance

Un résultat net part du groupe à 1 004 M€ (1 020 M€ en 2018)

Une année de forte dynamique de financement (+ 19,1 Md€), un maintien de l'activité de garantie et des investissements soutenus au capital des entreprises et dans l'écosystème des fonds d'investissement français (+ 2,5 Md€)

Un Groupe public au service des Français



Caisse des Dépôts GROUPE

Retraites et solidarité ■ Gestions d'actifs ■

Gestion des participations stratégiques ■

 **BANQUE des TERRITOIRES**  **bpi**france



LE GROUPE LA POSTE

 **LA POSTE**
Services courrier colis

 **GeoPost**

 **DOCAPOSTE**
l'avenir devient plus simple

Le numérique

 **LA BANQUE POSTALE**

 **CNP**
assurances

66

Caisse des
Dépôts actionnaire à **66 %**

Présentation des entités du pôle financier public

Bilan pro-forma*
de ~ 1200 Md€



~459 Md€⁽¹⁾

La CDC et sa Banque des Territoires au service notamment du secteur public local et du logement social



~80 Md€

La banque publique au service des entreprises



~ 731 Md€⁽²⁾

Une banque commerciale au service des personnes physiques et des personnes morales publiques et privées



~70 Md€

La banque publique de refinancement des prêts au secteur public local et des grands contrats de crédit export

Supervision
BCE / ACPR



Supervision
ACPR



**Bilan
des entités**

* Chiffres proforma non audités

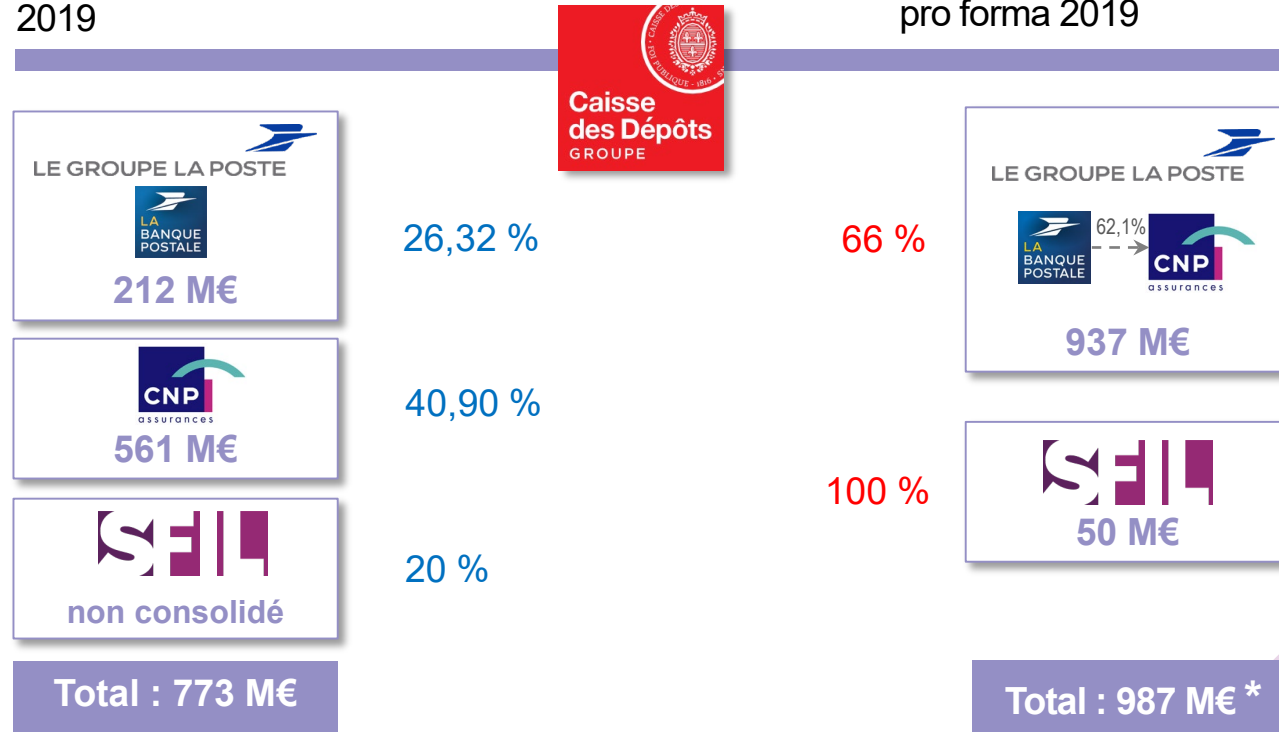
(1) : bilan agrégé – Section générale comptes consolidés en normes IFRS + Fonds d'Épargne en normes françaises

(2) : bilan consolidé pro-forma* du Groupe La Poste (i.e. incluant les activités industrielles telles que La Poste SA, Geopost...)

Un effet positif de 214 M€ sur le résultat consolidé pro forma du nouveau Groupe

Contribution au résultat consolidé du Groupe 2019

Contribution au résultat consolidé du Groupe pro forma 2019



* Chiffres pro forma non audités

Résultats 2019

Mercredi 8 avril 2020

